

Produkt-Guide

PALETTEN



Wie wird die optimale Palette für Ihren Bedarf ausgewählt?

- Abhängig von der **Traglast**
- Abhängig von den **Lagerbedingungen**
- Abhängig von der **Transportart (Export)**

Charakteristisch für die Palette ist die Unterfahrbarkeit:

2-seitig



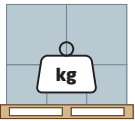

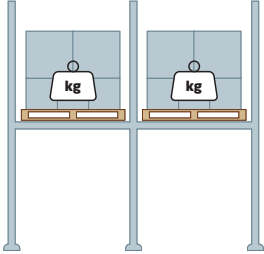
Paletten können von den **zwei gegenüberliegenden** Seiten unterfahren werden.

4-seitig



Paletten können von **allen vier** Seiten unterfahren werden.

DIE VERSCHIEDENEN TRAGLASTEN

Statisch	Dynamisch	Im Hochregal
		
Maximale Traglast, die eine auf dem Boden stehende Palette tragen kann.	Maximale Traglast, die eine Palette während des Transports oder der Fahrt tragen kann.	Maximale Traglast, die eine Palette tragen kann, wenn sie im Regal gelagert wird.

Die verschiedenen Arten von Paletten

PRESSHOLZPALETTEN

Seite 277

- Wirtschaftlich
- Leicht
- Stapelbar
- Sichere Handhabung
- Beständig gegen Temperaturschwankungen
- Geeignet für den Export
- Umweltfreundlich: 100% recycelt



HOLZPALETTEN

Seite 279

- Robust
- Geeignet für den Export (ISPM 15-Standard, siehe Informationen auf Seite 104)
- Ökologisch
- Recycelbar



WELLPAPP PALETTEN

Seite 278

- Sehr leicht
- Stapelbar
- Geeignet für den Export
- Wirtschaftlich
- Sichere Handhabung
- Recycelbar



KUNSTSTOFFPALETTEN

Seite 280-281

- Wasserfest und temperaturunempfindlich
- Stapelbar (je nach Modell)
- Sichere Handhabung
- Geeignet für den Export
- Hygienisch und waschbar

