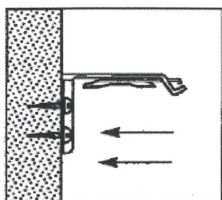


NOTICE DE POSE VENITIEN AVEC SUPPORTS UNIVERSELS POSE DE FACE OU PLAFOND

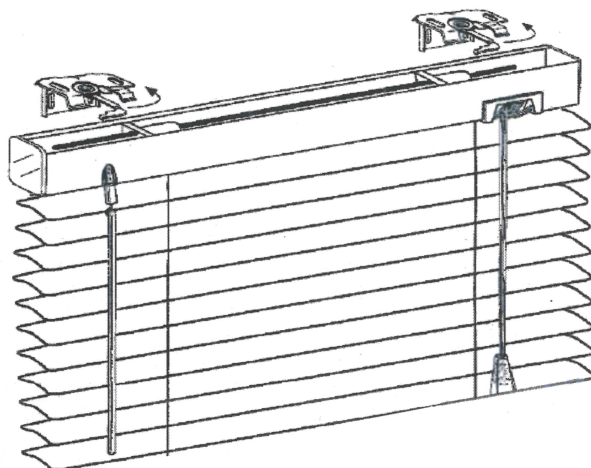

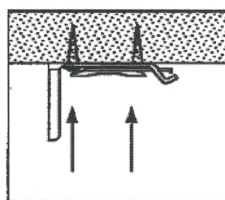
Pose de façade



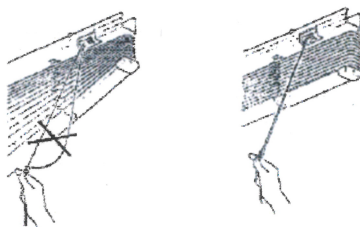
de 500 à 1200 mm = 2 supports
de 1201 à 1800 mm = 3 supports
de 1801 à 2300 mm = 4 supports
de 2301 à 3400 mm = 5 supports

Attention les supports ne doivent pas se trouver au dessus des supports échelles du vénitien

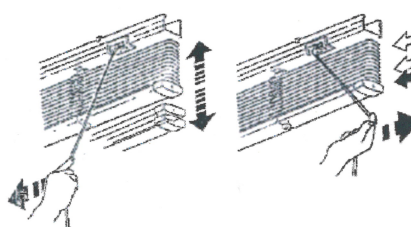
Pose plafond



mauvais fonctionnement



fonctionnement correct

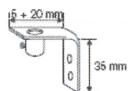


Pose du guidage (si option)

POSE DE FACE

Équerres pour guidages

Pose latérale (de série).
En acier avec serre-câble.
Naturel réf. 407021
Blanc réf. 407023



POSE TABLETTE

Pose tablette (de série).
Pontet en Makroon cristal.
Cristal réf. 407990



Après la pose du coffre, fixer l'équerre basse au mur ou dans le sol
Passer le câble de guidage dans le serre câble
et serrer la vis pour bloquer le conducteur

Après la pose du coffre, fixer l'équerre basse au mur ou dans le sol
Passer le câble de guidage dans le serre câble
et serrer la vis pour bloquer le conducteur

MISE EN GARDE

- Les jeunes enfants peuvent s'étrangler ou s'emmêler avec la chaînette qui actionne les stores. Ils peuvent également enrouler la chaînette autour de leur cou.
- Pour leur éviter de s'étrangler ou de s'emmêler dans les cordons, maintenez ces derniers hors de portée des jeunes enfants.
- Placez les lits, berceaux et mobilier à l'écart des cordons, corde ou chaînette de store.
- Nous recommandons d'utiliser en complément notre feuille de sauge pour cordons afin de diminuer le risque d'un tel accident