

Aspirateur eau et poussière NT 30/1 TACT Te L

réf. : 1.148-211.0











Dépression	254 mbar
Débit d'air	74 l/s
Capacité de cuve	30 litres
Puissance absorbée max.	1380 W
Niveau sonore	69 dB(A)
Diamètre nominal standard	DN 35
Poids	13.6 kg
Dimension (L x l x h)	560 x 370 x 580 mm

- **DÉFINITION :**

Aspirateur eau et poussière robuste, polyvalent, avec une puissance d'aspiration constante grâce à son système automatique du nettoyage du filtre, certifié classe L.

- **ÉQUIPEMENT STANDARD :**

Tubes d'aspiration en acier inoxydable, 2 x 0.5m	2.889-192.0	
Flexible d'aspiration 2.5 m	2.889-134.0	
Coude avec grip	2.889-170.0	
Suceur sol avec changement rapide des brosses ou raclette	2.889-152.0	
Suceur fente	2.889-159.0	
Filtre plissé plat PES	6.904-360.0	
1 sac filtrant 30 litres (référence paquet de 5 unités)	2.889-154.0	
Sac d'élimination plastique	2.889-158.0	

DESCRIPTION	AVANTAGES
CONCEPTION	
<ul style="list-style-type: none"> • Possibilité de mettre un coffret sur l'aspirateur de type L-BOXX de SORTIMO. 	<ul style="list-style-type: none"> • Peut-être placé sur la tête de l'aspirateur comme solution de transport et de rangement lors d'un usage mobile.
<ul style="list-style-type: none"> • Fonction antistatique 	<ul style="list-style-type: none"> • Évite l'accumulation de charges électrostatiques dans la cuve. Accessoires antistatiques (en option).
<ul style="list-style-type: none"> • Positionnement du connecteur de flexible sur la tête de l'aspirateur. 	<ul style="list-style-type: none"> • Remplissage total de la cuve • Augmentation de la durée d'utilisation sans interruption • Optimisation du volume des sacs.
<ul style="list-style-type: none"> • Bouton de commande « EASY ! » 	<ul style="list-style-type: none"> • Bouton de commande simplifié placé au centre de l'aspirateur avec 4 fonctions : Arrêt, sans décolmatage, décolmatage toutes les 15 secondes et décolmatage toutes les minutes.
<ul style="list-style-type: none"> • Prise d'asservissement pour outils électroportatifs 	<ul style="list-style-type: none"> • Branchement d'outils électroportatifs avec marche/arrêt automatique depuis l'outil et fonction d'arrêt différé.
<ul style="list-style-type: none"> • Bouton de commande du débit d'air 	<ul style="list-style-type: none"> • Variation du débit d'air avec avertisseur sonore quand le débit d'air est trop faible.
<ul style="list-style-type: none"> • Système By-pass du moteur 	<ul style="list-style-type: none"> • Refroidissement optimal du moteur indépendant par rapport à la turbine. Pas d'encrassement du moteur.
<ul style="list-style-type: none"> • Système de coupure automatique du moteur en cas de trop plein de liquide 	<ul style="list-style-type: none"> • Permet de couper l'aspiration quand le niveau d'eau est trop haut et évite tout endommagement du filtre et du moteur.
<ul style="list-style-type: none"> • Pare-chocs, grandes roues en métal pivotantes 	<ul style="list-style-type: none"> • Durée de vie prolongée de l'appareil • Protection de l'appareil sur les chantiers
FILTRATION	
<ul style="list-style-type: none"> • Nouveau Système de décolmatage automatique TACT : 	<ul style="list-style-type: none"> • Aspiration constante grâce au nettoyage du filtre automatique • 180 kg de poussières aspirées jusqu'au nettoyage manuel du filtre. • Niveau sonore réduit de 4 dB(A)
<ul style="list-style-type: none"> • Boitier de protection du filtre plissé plat 	<ul style="list-style-type: none"> • Manipulation sans émission de poussière • Protection du filtre lors du montage et démontage • Insertion du filtre parfaite
<ul style="list-style-type: none"> • Filtre plissé plat 	<ul style="list-style-type: none"> • Grande surface filtrante par rapport à un filtre standard • Exploitation totale de la cuve • Pas de démontage du filtre lors d'aspiration d'eau.
<ul style="list-style-type: none"> • Certification de poussières classe L 	<ul style="list-style-type: none"> • Pour des poussières légèrement nocives : mortier, plâtre, craie, céramique, métaux très durs, enduit de plâtre, béton, brique, calcaire...
ACCESSOIRES	
<ul style="list-style-type: none"> • Système de connexion des accessoires amélioré 	<ul style="list-style-type: none"> • Changement simple et rapide des accessoires
<ul style="list-style-type: none"> • Flexible avec un diamètre intérieur réel en DN 35 	<ul style="list-style-type: none"> • Débit d'air plus élevé • Réduction des risques de blocage lors de l'aspiration
<ul style="list-style-type: none"> • Suceur sol de 360 mm 	<ul style="list-style-type: none"> • Changement simple et rapide entre le suceur sol poussière et liquides
<ul style="list-style-type: none"> • Câble en caoutchouc 	<ul style="list-style-type: none"> • Meilleure résistance du câble lors des travaux
<ul style="list-style-type: none"> • Sac non tissé triple épaisseur 	<ul style="list-style-type: none"> • Permet d'aspirer x 2.5 de poussière avec un taux de filtration supérieur qu'un sac papier classique.
<ul style="list-style-type: none"> • Nouveau concept du sac 	<ul style="list-style-type: none"> • Fermeture rapide et simplifiée du sac avec un capuchon • Montage et démontage du sac à l'intérieur de la cuve rapide et facile avec le nouveau système de connexion